


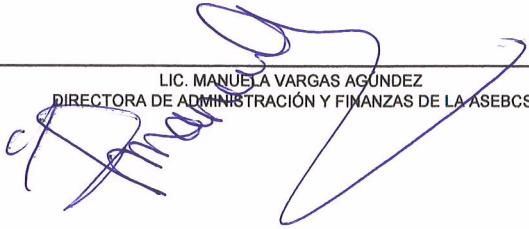
Cuenta Pública 2023
Gobierno (Federal/Estatal/Municipal) de AUDITORIA SUPERIOR DEL ESTADO DE BAJA CALIFORNIA SUR
Estado Analítico del Ejercicio del Presupuesto de Egresos
Clasificación Administrativa
Del 1 de Enero al 31 de Diciembre de 2023

Concepto	Egresos					Subejercicio
	Aprobado	Ampliaciones/ (Reducciones)	Modificado	Devengado	Pagado	
	1	2	3 = (1 + 2)	4	5	
Poder Ejecutivo	0	0	0	0	0	0
Poder Legislativo	0	0	0	0	0	0
Poder Judicial	0	0	0	0	0	0
Órganos Autónomos	33,143,600	2,232,552	35,376,152	35,376,152	34,831,980	0
Total del Gasto	33,143,600	2,232,552	35,376,152	35,376,152	34,831,980	0


 LIC. RICARDO VERDUGO LLANAS
 AUDITOR SUPERIOR DE LA ASEBCS



**AUDITORIA
 SUPERIOR
 DEL ESTADO**


 LIC. MANUELA VARGAS AGÚNDEZ
 DIRECTORA DE ADMINISTRACIÓN Y FINANZAS DE LA ASEBCS

Cuenta Pública 2023
Sector Paraestatal del Gobierno (Federal/Estatal/Municipal) de AUDITORIA SUPERIOR DEL ESTADO DE BAJA CALIFORNIA SUR
Estado Analítico del Ejercicio del Presupuesto de Egresos
Clasificación Administrativa
Del 1 de Enero al 31 de Diciembre de 2023

Concepto	Egresos					Subejercicio 6 = (3 - 4)
	Aprobado	Ampliaciones/ (Reducciones)	Modificado	Devengado	Pagado	
	1	2	3 = (1 + 2)	4	5	
Entidades Paraestatales y Fideicomisos No Empresariales v No Financieros	33,143,600	2,232,552	35,376,152	35,376,152	34,831,980	0
Instituciones Públicas de la Seguridad Social	0	0	0	0	0	0
Entidades Paraestatales Empresariales No Financieras con Participación Estatal Mavoritaria	0	0	0	0	0	0
Fideicomisos Empresariales No Financieros con Participación Estatal Mavoritaria	0	0	0	0	0	0
Entidades Paraestatales Empresariales Financieras Monetarias con Participación Estatal Mavoritaria	0	0	0	0	0	0
Entidades Paraestatales Empresariales Financieras No Monetarias con Participación Estatal Mavoritaria	0	0	0	0	0	0
Fideicomisos Financieros Públicos con Participación Estatal Mavoritaria	0	0	0	0	0	0
Total del Gasto	33,143,600	2,232,552	35,376,152	35,376,152	34,831,980	0

L.C. RICARDO VERDUGO LLANAS
AUDITOR SUPERIOR DE LA ASEBCS




**AUDITORIA
SUPERIOR
DEL ESTADO**

LIC. MANUELA VARGAS ABUNDEZ
DIRECTORA DE ADMINISTRACIÓN Y FINANZAS DE LA ASEBCS


Cuenta Pública 2023
AUDITORIA SUPERIOR DEL ESTADO DE BAJA CALIFORNIA SUR
 Estado Analítico del Ejercicio del Presupuesto de Egresos
 Clasificación Administrativa
 Del 1 de Enero al 31 de Diciembre de 2023

Concepto	Egresos					Subejercicio
	Aprobado	Ampliaciones/ (Reducciones)	Modificado	Devengado	Pagado	
	1	2	3 = (1 + 2)	4	5	
Sin Ramo/Dependencia	33,143,600	2,232,552	35,376,152	35,376,152	34,831,980	0
SECRETARIA TECNICA	33,143,600	2,232,552	35,376,152	35,376,152	34,831,980	0
Total del Gasto	33,143,600	2,232,552	35,376,152	35,376,152	34,831,980	0


 L.C. RICARDO VERDUGO LLANAS
 AUDITOR SUPERIOR DE LA ASEBCS




**AUDITORIA
 SUPERIOR
 DEL ESTADO**


 LIC. MANUELA VARGAS AGÚNDEZ
 DIRECTORA DE ADMINISTRACIÓN Y FINANZAS DE LA ASEBCS

Cuenta Pública 2023
AUDITORIA SUPERIOR DEL ESTADO DE BAJA CALIFORNIA SUR
Estado Analítico del Ejercicio del Presupuesto de Egresos
Clasificación Económica (por Tipo de Gasto)
Del 1 de Enero al 31 de Diciembre de 2023

Concepto	Egresos					Subejercicio
	Aprobado	Ampliaciones/ (Reducciones)	Modificado	Devengado	Pagado	
	1	2	3 = (1 + 2)	4	5	
Gasto Corriente	33,143,598	903,869	34,047,467	34,047,467	33,503,296	0
Gasto de Capital	2	1,328,683	1,328,685	1,328,685	1,328,685	0
Amortización de la Deuda y Disminución de Pasivos	0	0	0	0	0	0
Pensiones y Jubilaciones	0	0	0	0	0	0
Participaciones	0	0	0	0	0	0
Total del Gasto	33,143,600	2,232,552	35,376,152	35,376,152	34,831,980	0


 L.C. RICARDO VERDUGO LLANAS
 AUDITOR SUPERIOR DE LA ASEBCS



**AUDITORIA
 SUPERIOR
 DEL ESTADO**


 LIC. MANUELA VARGAS AGUNDEZ
 DIRECTORA DE ADMINISTRACIÓN Y FINANZAS DE LA ASEBCS

Cuenta Pública 2023
AUDITORIA SUPERIOR DEL ESTADO DE BAJA CALIFORNIA SUR
Estado Analítico del Ejercicio del Presupuesto de Egresos
Clasificación por Objeto del Gasto (Capítulo y Concepto)
Del 1 de Enero al 31 de Diciembre de 2023

Concepto	Egresos					Subejercicio
	Aprobado	Ampliaciones/ (Reducciones)	Modificado	Devengado	Pagado	
	1	2	3 = (1 + 2)	4	5	
Servicios Personales	28,411,116	2,141,286	30,552,402	30,552,402	30,008,230	0
Remuneraciones al Personal de Carácter Permanente	6,463,296	836,504	7,299,800	7,299,800	7,278,081	0
Remuneraciones al Personal de Carácter Transitorio	412,800	-28,800	384,000	384,000	384,000	0
Remuneraciones Adicionales y Especiales	16,118,531	-1,158,665	14,959,866	14,959,866	14,437,414	0
Seguridad Social	1,235,059	156,249	1,391,308	1,391,308	1,391,308	0
Otras Prestaciones Sociales y Económicas	3,880,429	2,331,999	6,212,428	6,212,428	6,212,428	0
Previsiones	0	0	0	0	0	0
Pago de Estímulos a Servidores Públicos	301,000	4,000	305,000	305,000	305,000	0
Materiales y Suministros	1,175,000	-276,396	898,604	898,604	898,604	0
Materiales de Administración, Emisión de Documentos y Artículos Oficiales	350,000	-13,730	336,270	336,270	336,270	0
Alimentos y Utensilios	80,000	-22,847	57,153	57,153	57,153	0
Materias Primas y Materiales de Producción y Comercialización	0	0	0	0	0	0
Materiales y Artículos de Construcción y de Reparación	0	4,803	4,803	4,803	4,803	0
Productos Químicos, Farmacéuticos y de Laboratorio	10,000	-383	9,617	9,617	9,617	0
Combustibles, Lubricantes y Aditivos	90,000	-5,849	84,151	84,151	84,151	0
Vestuario, Blancos, Prendas de Protección y Artículos Deportivos	250,000	-88,805	161,195	161,195	161,195	0
Materiales y Suministros Para Seguridad	0	0	0	0	0	0
Herramientas, Reparaciones y Accesorios	395,000	-149,586	245,414	245,414	245,414	0
Servicios Generales	3,557,482	-961,021	2,596,461	2,596,461	2,596,461	0
Servicios Básicos	370,000	-17,829	352,171	352,171	352,171	0
Servicios de Arrendamiento	892,000	-128,699	763,301	763,301	763,301	0
Servicios Profesionales, Científicos, Técnicos y Otros Servicios	541,800	-48,166	493,434	493,434	493,434	0
Servicios Financieros, Bancarios y Comerciales	233,000	-76,559	156,441	156,441	156,441	0
Servicios de Instalación, Reparación, Mantenimiento y Conservación	705,000	-218,282	486,718	486,718	486,718	0
Servicios de Comunicación Social y Publicidad	30,000	14,747	44,747	44,747	44,747	0
Servicios de Traslado y Viáticos	400,000	-174,694	225,306	225,306	225,306	0
Servicios Oficiales	247,000	-201,741	45,259	45,259	45,259	0
Otros Servicios Generales	138,882	-109,797	29,085	29,085	29,085	0
Transferencias, Asignaciones, Subsidios y Otras Ayudas	0	0	0	0	0	0
Transferencias Internas y Asignaciones al Sector Público	0	0	0	0	0	0
Transferencias al Resto del Sector Público	0	0	0	0	0	0
Subsidios y Subvenciones	0	0	0	0	0	0
Ayudas Sociales	0	0	0	0	0	0
Pensiones y Jubilaciones	0	0	0	0	0	0
Transferencias a Fideicomisos, Mandatos y Otros Análogos	0	0	0	0	0	0
Transferencias a la Seguridad Social	0	0	0	0	0	0
Donativos	0	0	0	0	0	0
Transferencias al Exterior	0	0	0	0	0	0
Bienes Muebles, Inmuebles e Intangibles	2	1,328,683	1,328,685	1,328,685	1,328,685	0
Mobiliario y Equipo de Administración	1	145,775	145,776	145,776	145,776	0
Mobiliario y Equipo Educativo y Recreativo	0	0	0	0	0	0
Equipo e Instrumental Médico y de Laboratorio	0	0	0	0	0	0
Vehículos y Equipo de Transporte	1	1,122,999	1,123,000	1,123,000	1,123,000	0
Equipo de Defensa y Seguridad	0	0	0	0	0	0
Maquinaria, Otros Equipos y Herramientas	0	18,775	18,775	18,775	18,775	0
Activos Biológicos	0	0	0	0	0	0

Cuenta Pública 2023
AUDITORIA SUPERIOR DEL ESTADO DE BAJA CALIFORNIA SUR
 Estado Analítico del Ejercicio del Presupuesto de Egresos
 Clasificación Funcional (Finalidad y Función)
 Del 1 de Enero al 31 de Diciembre de 2023

Concepto	Egresos					Subejercicio
	Aprobado	Ampliaciones/ (Reducciones)	Modificado	Devengado	Pagado	
	1	2	3 = (1 + 2)	4	5	
Gobierno	33,143,600	2,232,552	35,376,152	35,376,152	34,831,980	0
Legislación	0	0	0	0	0	0
Justicia	0	0	0	0	0	0
Coordinación de la Política de Gobierno	33,143,600	2,232,552	35,376,152	35,376,152	34,831,980	0
Relaciones Exteriores	0	0	0	0	0	0
Asuntos Financieros y Hacendarios	0	0	0	0	0	0
Seguridad Nacional	0	0	0	0	0	0
Asuntos de Orden Público y de Seguridad Interior	0	0	0	0	0	0
Otros Servicios Generales	0	0	0	0	0	0
Desarrollo Social	0	0	0	0	0	0
Protección Ambiental	0	0	0	0	0	0
Vivienda y Servicios a la Comunidad	0	0	0	0	0	0
Salud	0	0	0	0	0	0
Recreación, Cultura y Otras Manifestaciones Sociales	0	0	0	0	0	0
Educación	0	0	0	0	0	0
Protección Social	0	0	0	0	0	0
Otros Asuntos Sociales	0	0	0	0	0	0
Desarrollo Económico	0	0	0	0	0	0
Asuntos Económicos, Comerciales y Laborales en General	0	0	0	0	0	0
Agropecuaria, Silvicultura, Pesca y Caza	0	0	0	0	0	0
Combustibles y Energía	0	0	0	0	0	0
Minería, Manufacturas y Construcción	0	0	0	0	0	0
Transporte	0	0	0	0	0	0
Comunicaciones	0	0	0	0	0	0
Turismo	0	0	0	0	0	0
Ciencia, Tecnología e Innovación	0	0	0	0	0	0
Otras Industrias y Otros Asuntos Económicos	0	0	0	0	0	0
Otras no Clasificadas en Funciones Anteriores	0	0	0	0	0	0
Transacciones de la Deuda Publica / Costo Financiero de la Deuda	0	0	0	0	0	0
Transferencias, Participaciones y Aportaciones entre Diferentes Niveles y Ordenes de Gobierno	0	0	0	0	0	0
Saneamiento del Sistema Financiero	0	0	0	0	0	0
Adeudos de Ejercicios Fiscales Anteriores	0	0	0	0	0	0
Total del Gasto	33,143,600	2,232,552	35,376,152	35,376,152	34,831,980	0

LIC. RICARDO VERDUGO LLANAS
 AUDITOR SUPERIOR DE LA ASEBCS



**AUDITORIA
 SUPERIOR
 DEL ESTADO**

LIC. MANUELA VARGAS AGUNDEZ
 DIRECTORA DE ADMINISTRACIÓN Y FINANZAS DE LA ASEBCS

Cuenta Pública 2023
AUDITORIA SUPERIOR DEL ESTADO DE BAJA CALIFORNIA SUR
Estado Analítico del Ejercicio del Presupuesto de Egresos
Clasificación por Objeto del Gasto (Capítulo y Concepto)
Del 1 de Enero al 31 de Diciembre de 2023

Concepto	Egresos					Subejercicio 6 = (3 + 4)
	Aprobado	Ampliaciones/ (Reducciones)	Modificado	Devengado	Pagado	
	1	2	3 = (1 + 2)	4	5	
Bienes Inmuebles	0	0	0	0	0	0
Activos Intangibles	0	41,134	41,134	41,134	41,134	0
Inversión Pública	0	0	0	0	0	0
Obra Pública en Bienes de Dominio Público	0	0	0	0	0	0
Obra Pública en Bienes Propios	0	0	0	0	0	0
Proyectos Productivos y Acciones de Fomento	0	0	0	0	0	0
Inversiones Financieras y Otras Provisiones	0	0	0	0	0	0
Inversiones Para el Fomento de Actividades Productivas	0	0	0	0	0	0
Acciones y Participaciones de Capital	0	0	0	0	0	0
Compra de Títulos y Valores	0	0	0	0	0	0
Concesión de Préstamos	0	0	0	0	0	0
Inversiones en Fideicomisos, Mandatos y Otros Análogos	0	0	0	0	0	0
Otras Inversiones Financieras	0	0	0	0	0	0
Provisiones para Contingencias y Otras Erogaciones Especiales	0	0	0	0	0	0
Participaciones y Aportaciones	0	0	0	0	0	0
Participaciones	0	0	0	0	0	0
Aportaciones	0	0	0	0	0	0
Convenios	0	0	0	0	0	0
Deuda Pública	0	0	0	0	0	0
Amortización de la Deuda Pública	0	0	0	0	0	0
Intereses de la Deuda Pública	0	0	0	0	0	0
Comisiones de la Deuda Pública	0	0	0	0	0	0
Gastos de la Deuda Pública	0	0	0	0	0	0
Costo por Coberturas	0	0	0	0	0	0
Apoyos Financieros	0	0	0	0	0	0
Adeudos de Ejercicios Fiscales Anteriores (Adefas)	0	0	0	0	0	0
Total del Gasto	33,143,600	2,232,552	35,376,152	35,376,152	34,831,980	0

LIC. RICARDO VERDUGO LIANAS
 AUDITOR SUPERIOR DE LA ASEBCS



**AUDITORIA
 SUPERIOR
 DEL ESTADO**

LIC. MANUELA VARGAS AGUNDEZ
 DIRECTORA DE ADMINISTRACIÓN Y FINANZAS DE LA ASEBCS